



Nähplaner von Cutting Corners Design

Anleitung:

1. Wähle die gewünschten Seiten in beliebiger Anzahl für deinen personalisierten A5 Nähplaner aus.
2. Drucke die Seiten mit der Einstellung "2 Seiten auf einem A4 Papier" aus.
3. Trenne die beiden A5 Seiten mittig auseinander und setze die Löcher, je nach deiner gewählten Ringbuchmechanik.
4. Hefte deinen Nähplaner ein.

Viel Spass!



Jahresplaner

Märkte / Events / Projekte / Aufträge

JANUAR

FEBRUAR

MÄRZ

APRIL

MAI

JUNI

JULY

AUGUST

SEPTEMBER

OKTOBER

NOVEMBER

DEZEMBER

Wochenplaner

Woche von / bis

Montag

Dienstag

Mittwoch

Donnerstag

Freitag

Samstag

Sonntag

Notizen

Benötigte Schnittmuster

1.

2.

3.

4.

5.

6.

.



To-Sew-Liste

DATUM:

- _____
- _____
- _____
- _____
- _____
- _____
- _____
- _____
- _____
- _____
- _____
- _____
- _____
- _____

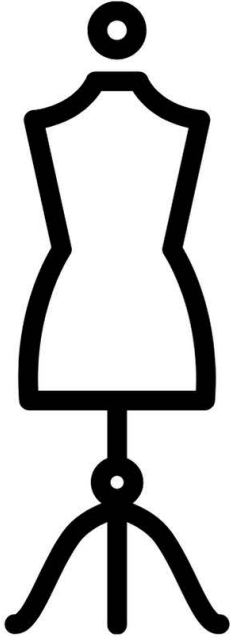
NOTIZEN:

Projektplaner Kleidung

Fertigstellen bis:

Vereinbarter Preis:

NAME:



GRÖSSE:	BRUSTUMFANG:
TAILENUMFANG:	HÜFTUMFANG:

Schnittmuster Anpassungen

.....
.....
.....
.....
.....
.....
.....
.....

Anzahl

*STOFFE &
BESONDERE WÜNSCHE*

*KONTAKTDATEN &
NOTIZEN*

Budgetplaner

Monat / Jahr:

Datum	Ausgaben	Einnahmen	Notizen
1.			
2.			
3.			
4.			
5.			
6.			
7.			
8.			
9.			
10.			
11.			
12.			
13.			
14.			
15.			
16.			
17.			
18.			
19.			
20.			
21.			
22.			
23.			
24.			
25.			
26.			
27.			
28.			
29.			
30.			
30.			
31.			

Total:

Social-Media-Planner

Woche:

Monat:

Montag

Dienstag

Mittwoch



Donnerstag

Freitag

Samstag



Sonntag

Notes





Monats- Planer

MONAT

MON	TUE	WED	THU	FRI	SAT	SUN

PRIORITÄTEN

1	_____
2	_____
3	_____
4	_____
5	_____
6	_____


NOTIZEN

Datum _____

Notizen



A large grid of small grey dots arranged in 20 rows and 30 columns, intended for writing notes.





To Do List

MONTAG

-
-
-
-

DIENSTAG

-
-
-
-

MITTWOCH

-
-
-
-

DONNERSTAG

-
-
-
-

FREITAG

-
-
-
-

SAMSTAG


-
-
-
-

SONNTAG

-
-
-
-

WEITERES

-
-
-
-





Rechtliche Informationen

Dieser Nähplaner ist ein kostenloses E-Book von Cutting Corners Design. Es ist nicht gestattet dieses Dokument oder Teile des Dokumentes zu bearbeiten, umzugestalten, zu vervielfältigen, auszustellen sowie privat oder öffentlich weiterzugeben. Auch ist es verboten dieses Dokument oder Teile des Dokumentes im Internet oder anderen Netzwerken oder Sozialen Medien zu veröffentlichen. Für Fehler wird keine Haftung übernommen. Copyright bei Sarah Weise / Cutting Corners Design.

Bei Fragen zur Nutzung wenden Sie sich an Cutting Corners Design per Mail: hello.cuttingcorners@gmail.com

