

Flotte Beinfreiheit nähen / kostenloses Schnittmuster

👤 6

Hier findest du das Flotte Beinfreiheit Schnittmuster und eine Video-Anleitung, in der ich dir zeige, wie du diese einfache Pumphose selber nähen kannst. Für die Hose gibt es ein kostenloses Schnittmuster zum Download. Das Ebook samt Schnittmuster ist nicht von mir, sondern von YvaR. und heißt Flotte Beinfreiheit. Vielleicht kennst du es auch schon? Es ist auf jeden Fall ein sehr beliebtes Nähprojekt für Erwachsene, über das ich in etlichen Nähgruppen immer mal wieder gestolpert bin.

Für die Flotte Beinfreiheit gibt es auch im Ebook eine gute, bebilderte Anleitung. Trotzdem dachte ich, ein zusätzliches Video kann nicht schaden. Besonders für Nähanfänger kann es hilfreich sein, die einzelnen Schritte nachvollziehen zu können. Das Schnittmuster ist hier unten im Beitrag verlinkt.

Vorlage herunterladen »PC

Easy Templates -OneLaunch

He



Ich bin Eliza, Designerin und DIY Mädchen durch und durch. Auf DIY MOD findest du viele Video-Anleitungen zum Nähen und angesagte Schnittmuster. Auch das Basteln von Schmuck, selbst genähte Outfits oder Schönes rund ums Thema Mode findet hier seinen Platz. Alles um dich zu inspirieren!

Mehr erfahren?!

Beliebte Schnittmuster:

Pullikleid nähen




DIY MODE

Pumphose nähen



Gratis Schnittmuster & Video-Anleitung

Das Schnittmuster enthält die Größen von XS bis XL. Du kannst diese Damenhose in etlichen Varianten nähen. Im Video zeige ich dir eine einfache Version aus Jersey mit hohem Bund und Gummizug als Beinabschluss.




Handtasche nähen



Schnittmuster & Video-Anleitung

T-Shirtkleid "Kemi" nähen
mit Schnittmuster



Schnittmuster
Pakete:

Damenhose nähen



Gratis Schnittmuster & Video-Anleitung

Eine weitere, einfache Variante habe ich als Vorbereitung zum Video genäht. Hier habe ich den Bund noch etwas höher gesetzt und unten kein Gummi eingearbeitet. So ist eine elegante aber trotzdem sehr gemütliche Culotte, mit weit geschnittenen Beinen entstanden.



Entdecke DIY MODE Schnittmuster



Jetzt ansehen!



Pumphose nähen



Gratis Schnittmuster & Video-Anleitung

Material und Werkzeug

Die Hose lässt sich aus Jersey oder auch aus dünneren festen Stoffen nähen. Das Bündchen sollte jedoch immer aus einem dehnbaren Stoff genäht werden. Ich finde, aus Jersey wirkt die Hose etwas sportlicher, aus Webware ist es eher eine schöne Sommerhose im Hippistyle. Bitte beachte die Angaben im Ebook zur Größenauswahl, falls du dich für Webware entscheidest.

Vorlage herunterladen »PDF

Easy Templates -OneLaunch

He

Für dieses DIY benötigst du:

- [Schnittmuster & Ebook „Flotte Beinfreiheit“ von Yva R.](#)
- Stoff, je nach Größe (ich habe ca 150cm benötigt)
- Gummiltze
- passendes Garn

Flotte Beinfreiheit nähen / Video-Anleitung:

Flotte Beinfreiheit nähen / Pumphose mit kostenlosem Schnittmuster



Für mich ist diese Jerseyhose eine gemütliche Hose für Zuhause. Sicherlich kann man sie auch toll zum Sport oder Yoga anziehen. Ich bin gespannt, wie du deine Flotte Beinfreiheit umsetzen wirst! Wie im Video erwähnt, kannst du zusätzlich Taschen einarbeiten oder am Bündchen Ösen einbringen, um ein Bändchen durch den Bund zu ziehen. Im Schnittmuster ist außerdem eine Variante mit einem tief sitzendem Bund eingezeichnet, sowie eine Linie um eine Shorts zu nähen. Eigentlich unglaublich, dass dieses tolle Projekt ein Freebie ist. Hier findest du Yvones [Instagram](#) und [Facebook](#), wenn du ihr ein bisschen Liebe für ihre Arbeit zurückgeben möchtest. ;-) <3

Damenhose nähen



Gratis Schnittmuster & Video-Anleitung

Meine schwarze, weit geschnittene Hose gefällt mir besonders gut. Ich muss allerdings sagen, dass sie bei mir viel zu lang ist. Also mit hohen Schuhen perfekt, nur trage ich die fast nie. Grundsätzlich ist es natürlich besser, wenn das Schnittmuster zu lang ist, kürzen kann man ja immer noch. Auch in der Pumpvariante würde ich nächstes Mal ein klein wenig von Länge nehmen. Ich denke, es ist auch Geschmacksache und ich wollte dir einfach hier erst mal zeigen, wie das Schnittmuster aussieht, wenn man es genau so umsetzt, wie beschrieben.

Damenhose nähen



Gratis Schnittmuster & Video-Anleitung

Ich wünsche dir viel Spaß und gutes Gelingen beim Nachnähen! Wenn du diese Anleitung umgesetzt hast, würde ich mich sehr über ein Foto davon freuen. :-)) Du kannst Bilder auf der DIY MODE [Facebookseite](#) posten, oder auf [Instagram](#) mit den Hashtags #diymode #diymodenschau versehen.

Liebe Grüße, deine

Weitere tolle Projekte für dich!



Du liebst DIY und MODE?

Schließe dich 63.716 DIY-Begeisterten Newsletter und Social Media Followern an und erhalte Neuigkeiten, Freebies und Infos zu Schnittmustern per Email.

Vorname

Email

Indem du fortfährst, akzeptierst du die DIY MODE Datenschutzerklärung. Deine Daten werden ausschließlich für den Newsletterversand genutzt.

[Ja, schick mir DIY MODE Neuigkeiten!](#)



Der Newsletter ist natürlich kostenlos und kann jederzeit abbestellt werden.

Mehr / Werbung



A-Linie Retro-Kleid, 3/4-Ärmel-Polka-Dot-Casual-Kleid, Damenbekleidung

Anzeige Temu

2er-Set dekoratives Hochbeet, wandmontierter Pflanzkasten aus Metall mit Spalier

Anzeige Temu

Faltenrock für Damen, Farbblock-Druck, lässiger Stil, eleganter mittellanger Damenrock für zu Hause und auf der Straße

Anzeige Temu

Vorlage herunterladen »PDF«

Anzeige Easy Templates -OneLaunch

Laptops für €99 im Abverkauf

Anzeige BudgetSmart

Trick zur Leberentgiftung

Anzeige BodyFokus

Beste Kleider für Senioren

Anzeige Search Favorites

Laptops für €99 im Abverkauf

Anzeige Vyager

Noch mehr: angesagte Schnittmuster!

Hier findest du alle [DIY MODE Schnittmuster](#) in der Übersicht:

♥ Teilen & Unterstützen ♥

Wenn dir dieser Beitrag gefällt, dann teile ihn gerne mit deinen Freunden!

Du magst meinen Stil und hast Lust meine Arbeit zu unterstützen?

Dann schau doch mal in [meinem Shop](#) vorbei oder sag Hallo! auf [Facebook](#), [Instagram](#) und [YouTube](#)<3



Hier gibt es auch ein [Pinterest Board](#) mit allen [DIY MODE](#) Anleitungen.


Jetzt mit deinen Freunden teilen:

► [Anleitung](#), [DIY MODE Anleitungen](#), [Kleidung](#), [Nähen](#), [Schnittmuster](#)

[Vorheriger Beitrag](#)

[Nächster Beitrag](#) ▶


6 Responses

 **Regina** 06/08/2018 | [Zum Antworten anmelden](#)

Hallo liebe Eliza,


dein Hosenschnitt „FlotteBeinfreiheit“ ist mit Abstand der beste Schnitt der letzten Jahre!!! Ich bin 180cm groß und habe wirklich noch nie!!! einen Schnitt gefunden, der lang genug war. Inzwischen habe ich schon 4 Hosen mit verschiedenen Beinweiten und -variationen genäht und bin total glücklich damit. Vielen Dank!

Liebe Grüße
Regina

 **Eliza** 12/08/2018 | [Zum Antworten anmelden](#)

Hallo Regine, darüber freue ich mich sehr! Das Schnittmuster ist ja nicht von mir, sondern von YvaR. und ich habe die Video-Anleitung dazu erstellt. ;-)

Liebe Grüße,
Eliza


 **Anna** 23/08/2021 | [Zum Antworten anmelden](#)

Liebe Eliza,

erst mal, Kompliment für deinen Blog! Deine Beschreibungen und Videos sind Weltklasse.

Die Hose flotte Beinfreiheit habe ich ohne Gummizüge genäht und muss sagen, das sie ganz hervorragend sitzt. Besonders am Poschi . Aber vielmehr interessieren würde mich deine Variante mit höherem Bund, die Damenhose die du daraus gemacht hast. Dafür finde ich keine Anleitung. Ich hab schon alles durchsucht. Kannst du mir helfen? Der sitzt am Po so ja bleiben. Ich bin totaler Anfänger. Trau mich selber nicht ran ...

Ich freue mich über deine Nachricht und schick herzliche Grüße aus Hamburg. Anna

 **Eliza** 24/08/2021 | [Zum Antworten anmelden](#)

Danke für deine liebe Rückmeldung Anna!

Ich muss sagen, dass ich mir nach langer Zeit oben doch noch breite Gummis in den Bund gezogen habe (das ging auch im Nachhinein noch gut). Zu deiner Frage. Du kannst einfach ganz oben am Schnittmuster etwas hinzufügen. Ich weiß leider nicht mehr genau, wieviel ich dazugenommen habe. Evtl. 7cm... Einfach mal versuchen, so lernt man am Besten! Liebe Grüße und viel Erfolg, Eliza

 **Sabine Van Wyk** 24/01/2019 | [Zum Antworten anmelden](#)

Hallo, ich kann den link nicht finden für das ebook. Sehe immer nur Werbung getarnt als das Schnittmuster. Ich würde die Hose so gerne nachnähen, hab sie schon auf Pinterest endecket und war begeistert.
Wäre es möglich das ich das ebook direkt an mein EMail Adresse bekomme?
tausend dank
Sabine



Eliza

30/01/2019 | [Zum Antworten anmelden](#)

Das Schnittmuster ist in der Auflistung der benötigten Materialien verlinkt. ;-)



Schreibe einen Kommentar

Du musst **angemeldet** sein, um einen Kommentar abzugeben.

Basic Kollektion:

Basic Kollektion



DIY MODE

5 zeitlose Schnittmuster!

Neue Beiträge:



Basic Kollektion



Einfaches Shirt
nähen / mit
Schnittmuster



Einfaches Kleid
nähen / mit
Schnittmuster



Mini-
Schneiderpuppe
nähen mit gratis
Schnittmuster



Drei-Fach-Beutel
Trioletta nähen

Folgen:

Mehr:

KONTAKT
Über DIY
MODE
NEWSLETTER
HIER
WERBEN?

Dein DIY MODE:    ⁰

SHOP
MEIN
KONTO
HILFE &
FAQ