



Nähzeit: 2 Stunden

Schwierigkeitsgrad:



HALLOWEEN KOSTÜM FÜR KINDER NÄHEN



Einleitung

Unser Kürbis-Kinderkostüm ist nicht nur an Halloween ein wahrer Blickfang, es passt auch wunderbar zu Karneval, Motto Partys oder anderen kostümierten Veranstaltungen. Für das zuckersüße Kostüm benötigst du unsere Schnittvorlage [Malomi Poncho LUKA](#) und unsere Applikationsvorlage.

Stoffempfehlung: Baumwollfleece, Filz

Unsere Materialverbrauchstabelle bezieht sich nur auf die Applikation.

Viel Freude beim Nähen!

Inhalt

1. Einleitung
2. Das brauchst du
3. Bebilderte Anleitung
4. Schnittmuster



Stoffe Hemmers

DAS BRAUCHST DU

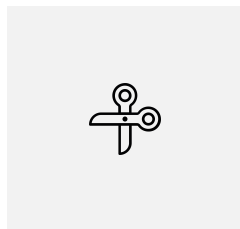
Material	Menge
Filz	0,3m
Vliesofix	0,3m

Die Verbrauchsangaben sind Richtwerte und können variieren.

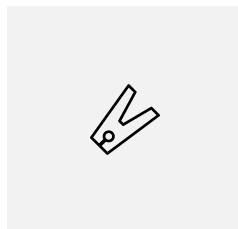
DAS HAST DU VERMUTLICH ZUHAUSE



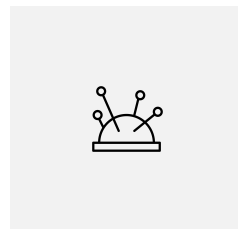
Nähmaschine



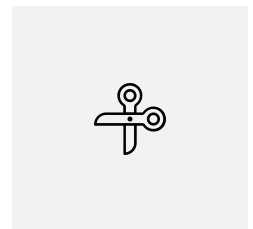
Stoffschere



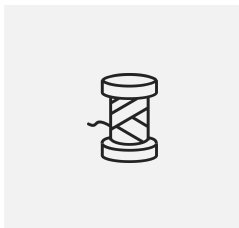
Stoffklammern



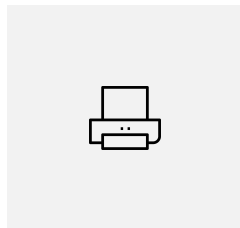
Stecknadeln



Haushaltsschere



Passendes Nähgarn



Drucker



Bügeleisen

ANLEITUNG

1 Zuschnitt

1. Lade dir unser Freebook [Malomi Poncho Luka](#) herunter.
2. Schneide dir alle Schnittteile gemäß des Schnittmusters zu.



2 Applikation

1. Lade dir unsere Applikationsvorlage herunter.
2. Zum Applizieren empfehlen wir dir **Vliesofix**, hiermit kann beim Nähen nichts verrutschen. Zeichne dir das Motive auf die glatte Vliesofixseite auf und schneide es anschließend aus.
3. Lege das ausgeschnittene Motiv mit der rauen Seite auf die linke Seite deines Stoffes und bügel es auf.
4. Nimm dir das Vorderschnittteil deines Ponchos zur Hand und lege es vor dir aus.
4. Schneide das Motive aus, entferne das Trägerpapier und bügel deine Applikation mittig auf das vorbereitete Vorderschnittteil.
5. Fixiere das Motiv mit einem Geradstich oder einem Zick-Zack-Stich.



 Stoffe Hemmers





3 Poncho nähen


1. Nähe den Poncho wie in unserer **Nähanleitung** beschrieben.
2. Hierbei beachte das die langen Außenkanten nicht komplett geschlossen werden. Lasse hier, etwa mittig, eine 15 cm lange Armöffnung. (Stoffklammern rot)



4 Optional: Mütze nähen

1. Ganz nach Geschmack kann das Kostüm noch mit einer passenden Mütze vervollständigt werden.
2. Wir haben hierzu das [Ebook Erdbeermütze von Windschnittig](#) aus unserem Shop verwendet.





Stoffe Hemmers



stoffe-hemmers.de







