

EIN JUMPSUIT ZUM SELBERMACHEN

von Jannie

Dieser einteilige Anzug ist super handlich und bequem. Mit diesem Muster können Sie einen Jumpsuit mit langen oder kurzen Ärmeln und Beinen herstellen.

NOTWENDIG

- Muster | Kaufen Sie die Papierversion auf einem großen Blatt in unserem Webshop! oder laden Sie die Anleitung herunter.
- gestrickt (140/150 cm breit), ich verwende Jersey aus Bezugsstoffen
- (Rippen-)Strick, ich verwende ein altes T-Shirt
- Maschinengarn
- Druckknöpfe
- Nähmaschine
- Overlock
- Zwillingnadel + Stretchnadel
- Hammer

FOTOANLEITUNG

Drucken Sie das Muster aus, schneiden Sie es aus und stecken Sie es an den Stoff. Schneiden Sie den Stoff wie in der Anleitung gezeigt ab. Achten Sie darauf, dass sich sowohl der Stoff als auch das Rippenmuster in der Breite dehnen. Markieren Sie den Strich am Sternchen (Kopf der Schulter).

Nähen Sie den Ausschnitt. Achten Sie darauf, dass der Kragen etwas absteht und legen Sie den Rippstoff gespannt auf den Stoff.



Falten Sie nun die Bordüre wie ein Schrägband um den Stoff. Mit einer Doppelnadel einstecken. Auf die gleiche Weise befestigst du auch die Beinmanschette am Stoff.



Schneide nun die überstehenden Teile des Halsausschnitts ab.

Verbinden Sie die Schultern von Vorder- und Rücken miteinander. Stellen Sie sicher, dass der Kopf der Schultermarkierung zusammenliegt.





Lege nun den Ärmel mit der Overlock auf das Mieder. Nähen Sie die Naht, die am unteren Ende des Ärmels verläuft, noch nicht. Lege nun die Kanten an der Unterseite des Beins übereinander. Nähen Sie das ein bisschen zu. Mache dies an beiden Beinen und achte darauf, dass sich die Beinöffnung nicht verdreht.



Das Schnittmuster auf Papier kannst du hier bestellen!
Nähen Sie nun die Ärmel und Seitennähte des Mieders mit der Overlock zu. Die Form ist schon da! Dies ist ein guter Zeitpunkt, um eine Pause einzulegen.



KOSTENLOSES E-BOOK BABY

Hier ist, was Sie wissen möchten, wenn Sie ein Baby bekommen

ICH WILL LESEN!



Falten Sie die Ärmel- und Beinabschlüsse über die gesamte Länge in der Mitte und nähen Sie wie auf dem Foto gezeigt. Vergewissern Sie sich, dass die Manschetten jetzt etwas weniger breit sind als die Enden des Ärmels und des Beins. Machen Sie den Rand nach Ihrem eigenen Geschmack schmaler. Falten Sie nun den Rand in der Mitte.



Das Schnittmuster auf Papier kannst du hier bestellen!
Stecken Sie den Ärmel in den Saum und nähen Sie ihn mit der Overlock.
Falten Sie nun den Rand an seinen Platz. Sie können den Kragen mit einer Zwillingnadel absteppen.
Zum Schluss noch die Druckknöpfe in die Beinmanschette stecken und schon ist es einsatzbereit!






SOMMERVERSION

Die Ärmel und Beine lassen sich leicht kürzen. So machst du eine sommerliche Version des Jumpsuits. Dann die Ärmel- und Beinabschlüsse so schmal wie den Ausschnitt machen. Nähen Sie die Enden der Beine nicht zusammen, da sonst das Anziehen des Anzugs nicht möglich ist.

Legen Sie also schnell los mit der Sommerversion oder lassen Sie es ruhig angehen für eine wärmere Version!



Das Schnittmuster auf Papier kannst du hier bestellen!

Lesen Sie auch: Warum wir auf dem Campingplatz glücklich sind



Laden Sie die Anleitung für den Jumpsuit herunter

Wir schicken dir einen Link zur Anleitung. Wenn Sie sich noch nicht angemeldet haben, erhalten Sie auch unseren nützlichen Newsletter, von

dem Sie sich jederzeit abmelden können.

Ihr Name

Typ Typ Typ

E-Mail-Adresse*

Hier ist Ihre E-Mail-Adresse erlaubt

Ja tue ich!

TIPPS FÜR BÜCHER

Jagen, Sammeln, Bilden | Michealeen Doucleff
How2talk2kids | Adele Faber
Temperamentvolle Kinder | Eva Bronsveld
bedingungslose Elternschaft | Alfie Kohn

WERDEN SIE MITGLIED

In unserer großartigen Online-Community kannst du dich mit Gleichgesinnten vernetzen

WERDEN SIE TEIL UNSERER COMMUNITY

WEITERLESEN




BERUHIGENDE SENSORISCHE SPIELE



SELBSTVERSORGUNG: AUTARKIE IST EINE KUNST




KIESELSTEINE, FILZEN VON STEINEN



RASSELN AUS FILZ UND HOLZ HERSTELLEN



IDEEN FÜR EIN GESUNDES MITTAGESSEN:
PEPPER WEEK



ERSTELLEN SIE EIN DIORAMA MIT
NATURFIGUREN

« Vorherige Seite



Stundenlanger Lese- und Spielspaß für Träumer, Macher und Denker. Schloss Sofenstein ist die handgefertigte Antwort auf all die schnellen Gooimaarweg-Broschüren und Snap-Your-Own-Videos. Die allererste sophische Kinderzeitschrift in den [>](#)



Im Sommer 2024 sind Sie herzlich willkommen auf dem Öko-Campingplatz Junora 🌿, dem kind-freundlichen und ökologischen Urlaubsziel, das sich im wunderschönen Parc Naturel de Millevaches im französischen Limousin befindet. [>](#)



"Super schön das morgendliche und abendliche Bingo! Ich habe sie gedruckt und laminiert und meine Jungs machen sich gut darin." Die Icon-Sets von Tumble Stone erleichtern Ihnen den täglichen Ärger. Sie erhalten 50% Rabatt, wenn Sie 2 oder [>](#)



Oermensjes - Das nachhaltige Kinderkaufhaus.
Erwachsenwerden beginnt hier ganz natürlich. Mit Holzspielzeug, natürlichen Pflegeprodukten, Bastelmaterialien ohne [>](#)